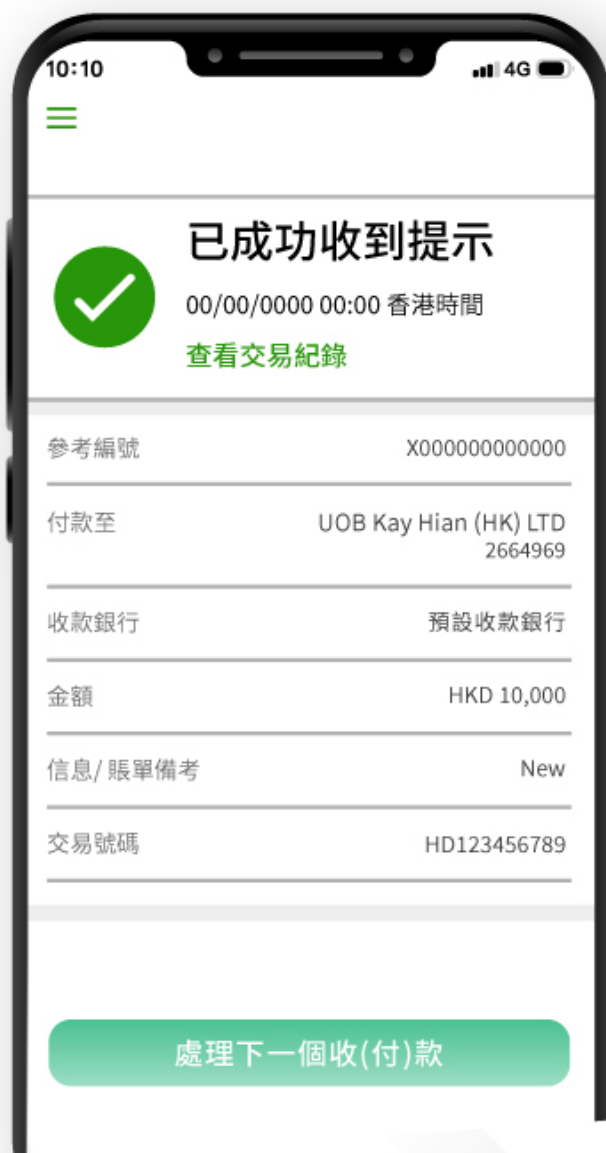


# 轉數快ID (FPS ID)



## 用戶指南



最後更新於 2021 年 11 月



網上交易輕而易舉

# 目錄

<b>簡介</b> .....	<b>3 - 6</b>
什麼是轉數快.....	3
使用轉數快ID的好處.....	4
轉數快 6 步曲.....	5
大華繼顯FPS ID .....	6
<b>轉數快轉賬的示範 ( 手機版 )</b> .....	<b>7 - 17</b>
中國銀行.....	7
匯豐銀行.....	10
恒生銀行.....	13
<b>轉數快轉賬的示範 ( 網頁版 )</b> .....	<b>18 - 29</b>
中國銀行.....	18
匯豐銀行.....	22
恒生銀行.....	26
<b>注意事項</b> .....	<b>30 - 32</b>
轉數快登記.....	30
轉賬.....	30
使用工商銀行亞洲及招商永隆銀行的注意事項.....	30
流動保安編碼.....	31
轉賬限額.....	32



網上交易輕而易舉

## 簡介

# 什麼是轉數快？



「轉數快」(FPS)是由香港金融管理局推出的快速支付系統，以統一平台連接所有本地銀行進行即時跨行轉賬服務。客戶可以透過手提電話號碼、電郵地址或快速支付系統識別碼(FPS ID)，利用網上及流動電子銀行使用「轉數快」即時進行港元或人民幣跨銀行轉賬服務。



網上交易輕而易舉

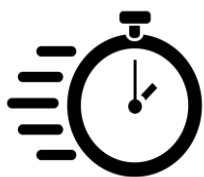
## 簡介

# 使用轉數快ID的好處？



### I. 簡單方便

- 只需輸入大華繼顯的**轉數快ID** 便可輕鬆轉賬<sup>^</sup>  
[例如：證券 (港幣) 轉數快ID：2664969]
- 無需上傳存款證明\*



### II. 即時轉賬

- 可隨時隨地進行轉賬
- 半個工作天內即可更新戶口結餘\*



### III. 跨平台轉賬

- 接通不同銀行及電子錢包
- 支援電腦及手機裝置



### IV. 支持不同貨幣

- \$0手續費
- 支持港元及人民幣

<sup>^</sup>需於銀行備註欄輸入大華繼顯的賬戶號碼。

\* 只適用於使用大華繼顯轉數快ID的轉賬。如轉賬至收款戶口，仍需上傳存款證明及需時一個工作天。



網上交易輕而易舉

# 簡介

## 轉數快 6 步曲

步驟1



**登入個人銀行**

\* 客戶存款的銀行賬戶姓名必須與大華繼顯的賬戶姓名一致

步驟2



**選擇「轉數快」**

步驟3



**輸入大華繼顯的FPS ID及存款金額**

\* 每間銀行設有不同的轉賬金額限制

步驟4



**於備註輸入閣下的大華繼顯的賬戶號碼**

步驟5



**成功轉賬，並保存收據截圖**

步驟6



**建議增設大華繼顯為「常用收款人」**



網上交易輕而易舉

## 簡介

### 大華繼顯FPS ID

股票類型	貨幣	收款人名稱	快速支付系統識別碼
證券	港幣	UOB KAY HIAN (HK) LTD	2664969
	人民幣	UOB KAY HIAN (HK) LTD	1439348
期權	港幣	UOB KAY HIAN (HK) LTD-O C	4102521
期貨	港幣	UOB K H F (HK) LD- HKFE T	5021621
	人民幣	U K H F (H K) L-H T C A	1793421

### 存款後到賬時間

存款時間	到賬時間
上午 11:30 分前	下午1 時後
上午11:30時分 至 下午4時	美股開市前
* 如下午4時後存款，需延至下一個港股交易日下午1時到賬。	



網上交易輕而易舉

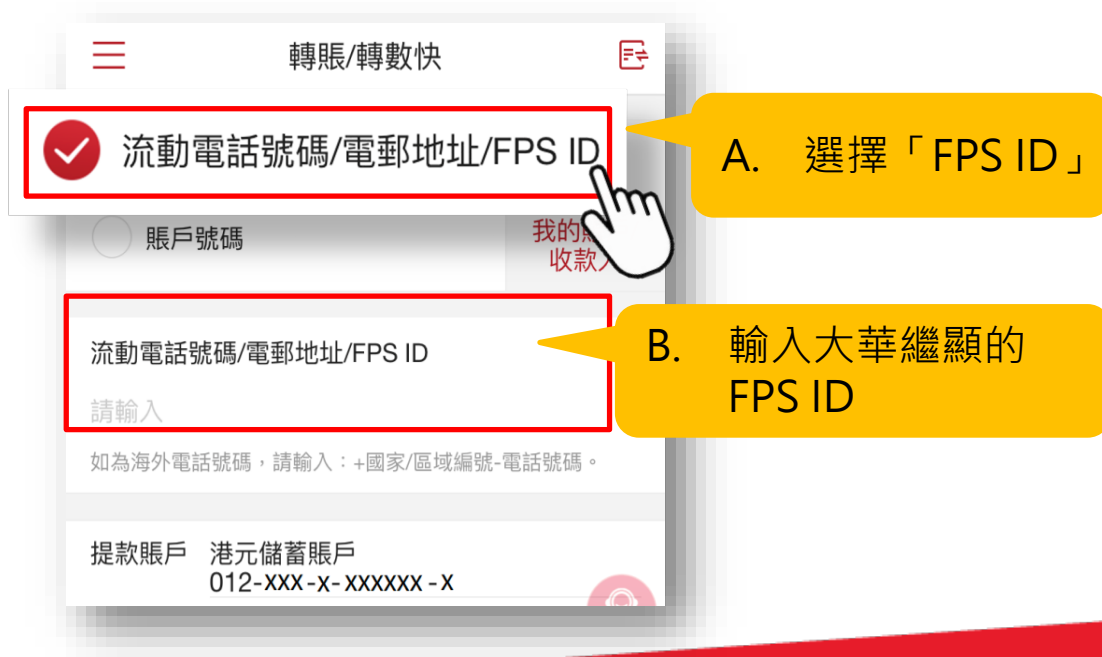
# 轉數快轉賬的示範（手機版）

## 中國銀行

### 1. 登入個人銀行，選擇「轉賬 / 轉數快」



### 2. 選擇「FPS ID」，輸入大華繼顯的FPS ID



網上交易輕而易舉

### 3. 輸入轉賬資料

The screenshot shows a transfer form with the following fields and callouts:

- Callout A:** A yellow speech bubble pointing to the '轉賬金額' (Transfer Amount) field, which contains '10000' and '港元' (HKD).
- Callout B:** A yellow speech bubble pointing to the '給收款人的訊息' (Message to payee) field, which contains '99996-001E'.
- Callout C:** A yellow speech bubble pointing to the '繼續' (Continue) button at the bottom of the form.

Other visible fields include '轉賬日期' (Transfer Date) with '即時' (Immediate) and '稍後' (Later) options, and '備註/附言' (Remarks/Comments) with a '個人備註' (Personal Remarks) section.

### 4. 檢查所輸入的轉賬資料無誤

The screenshot shows a confirmation screen with the following details and callouts:

- Callout A:** A yellow speech bubble pointing to the 'FPS ID' and '收款人' (Payee) information. The FPS ID is '2664969' and the payee is 'UOB KAY HIAN (HK) LTD'. A note below the payee name says '(請確認賬戶持有人/收款人名稱無誤)' (Please confirm the account holder/payee name is correct).
- Callout B:** A yellow speech bubble pointing to the '同意及確認' (Agree and Confirm) button at the bottom.

Other visible details include: '提款賬戶' (Withdrawal Account) as '港元儲蓄賬戶 012-XXX-X-XXXXXX-X', '轉賬金額' (Transfer Amount) as '港元 10,000.00' with '轉賬費用豁免' (Transfer fee waived) and '轉賬日期' (Transfer Date) as '即時' (Immediate). The '給收款人的訊息' (Message to payee) is '99996-001E'.



## 5. 完成轉賬後，截取轉賬憑據的圖片

 建議按「編輯」增設大華繼顯為常用收款人，以便日後存款



# 轉數快轉賬的示範 ( 手機版 )

## 匯豐銀行

### 1. 登入個人銀行，選擇「轉賬」



### 2. 選擇「支賬戶口」

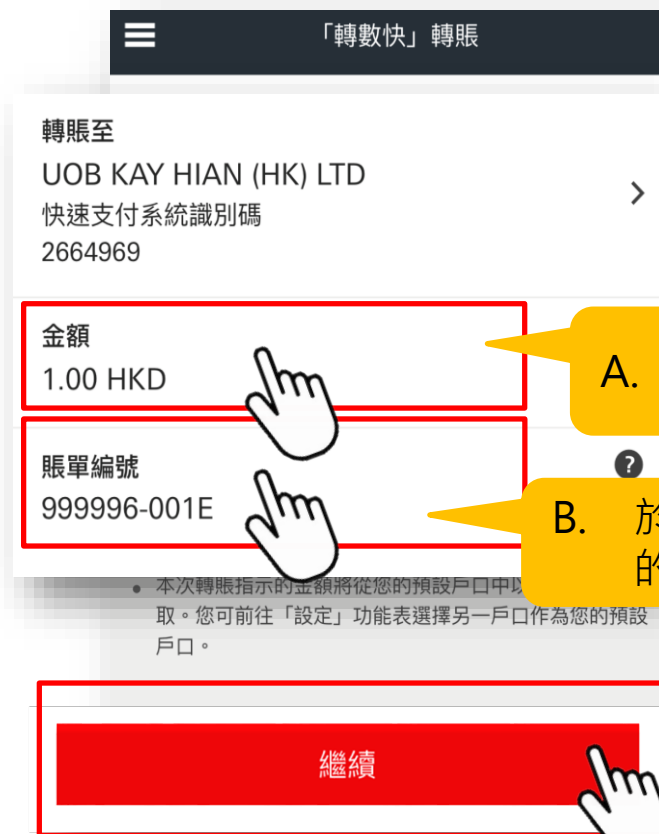


網上交易輕而易舉

### 3. 輸入大華繼顯的 FPS ID



### 4. 輸入轉賬資料



## 5. 檢查所輸入的轉賬資料無誤

收款方	UOB KAY HIAN (HK) LTD 快速支付系統識別碼 2664969 預設選項
金額	1.00 HKD
手續費	豁免
轉賬日期	即時轉賬
賬單編號	999996-001E

重要須知

的處理時間會根據收款銀行及付款服務供應商的而定。  
由不同銀行或付款服務供應商決定。請注意部分或付款服務供應商或會徵收附加費。  
法取消，請仔細檢查付款資料後才繼續。


確認

A. 確認輸入正確FPS ID，收款人名稱顯示正確

B. 如轉賬資料正確，按「確認」

## 6. 完成轉賬後，截取轉賬憑據的圖片

× 確認指示



多謝  
我們已收到您的指示。

支賬戶口	香港特別行政區 個人綜合理財戶口港元儲蓄 XXX-XXXXXX-XXX
收款方	UOB KAY HIAN (HK) LTD 快速支付系統識別碼 2664969 預設選項
金額	10,000.00 HKD

6. 保存交易畫面，以便日後需要時作出跟進



網上交易輕而易舉

# 轉數快轉賬的示範 ( 手機版 )

## 恒生銀行

1. 登入個人銀行，選擇「賬戶服務」>「P.P支付平台」>「轉賬及付款」



2. 選擇「轉賬及轉數快」



網上交易輕而易舉

### 3. 選擇「新收款人」



3. 選擇「新收款人」

### 4. 選擇「快速支付系統識別碼」



4. 選擇「快速支付系統識別碼」



網上交易輕而易舉

## 5. 輸入大華繼顯的FPS ID

收款人資料 - 快速支付系統識別碼

快速支付系統識別碼

新增為登記收款人 (生效後可用已登記收款人轉賬限額轉賬至此收款人)

請於繼續前閱讀有關**重要提示**。



## 6. 建議選擇新增大華繼顯為登記收款人，以便日後存款

收款人資料 - 快速支付系統識別碼

快速支付系統識別碼

新增為登記收款人 (生效後可用已登記收款人轉賬限額轉賬至此收款人) ⓘ

請於繼續前閱讀有關**重要提示**。



網上交易輕而易舉

## 7. 輸入轉賬資料

The screenshot shows the '轉賬' (Transfer) screen in the UOB mobile app. At the top, there is a back arrow, the title '轉賬', and a call icon. Below this, the account number '2664969' is displayed. A red box highlights the amount field '0.00' with the currency '港元' (HKD) and a dropdown arrow. A hand icon points to this field with callout A. Below the amount field, there is a section for limits: '直至現在' (Up to now), '小額轉賬限額' (Small transfer limit), and '未登記收款人轉賬限額' (Transfer limit for unregistered recipients), with a value of '100' partially visible. A red box highlights the account selection dropdown, which currently shows '支賬戶口' (Debit account) and '港元 儲蓄' (HKD Savings), with a hand icon pointing to it and callout B. Below this is a red box highlighting the '致收款人訊息(選填) / 賬單備考' (Optional recipient message / Invoice reference) field, with a hand icon pointing to it and callout C. Below that is the '我的備註 (選填)' (Optional my remarks) field. At the bottom, a red box highlights the '轉賬日期' (Transfer date) field and a large grey button labeled '下一步' (Next), with a hand icon pointing to the button and callout D.

A. 輸入轉賬金額及貨幣

B. 選擇你的支賬戶口

C. 於「致收款人信息 / 賬單備考」輸入您的大華繼顯賬戶號碼

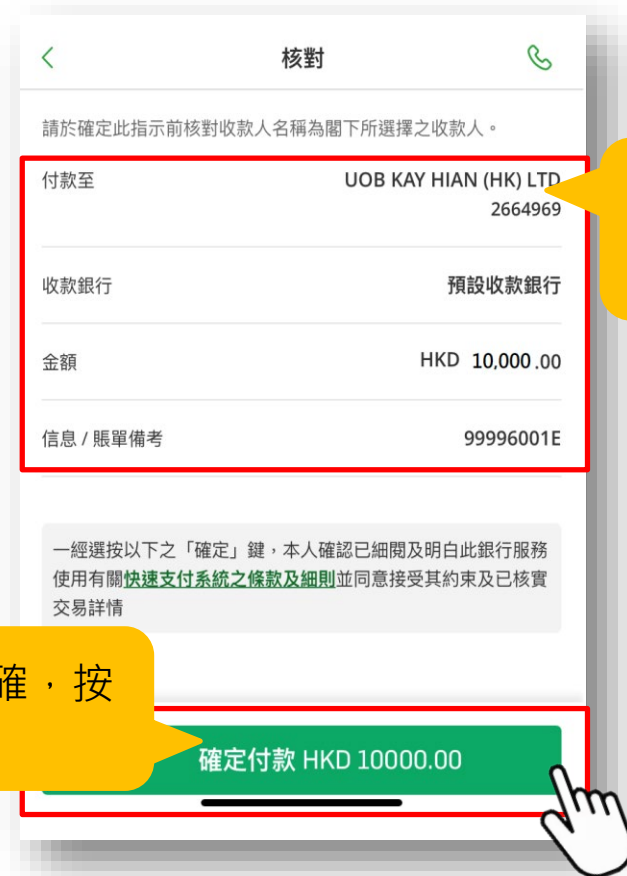
D. 按「繼續」



網上交易輕而易舉



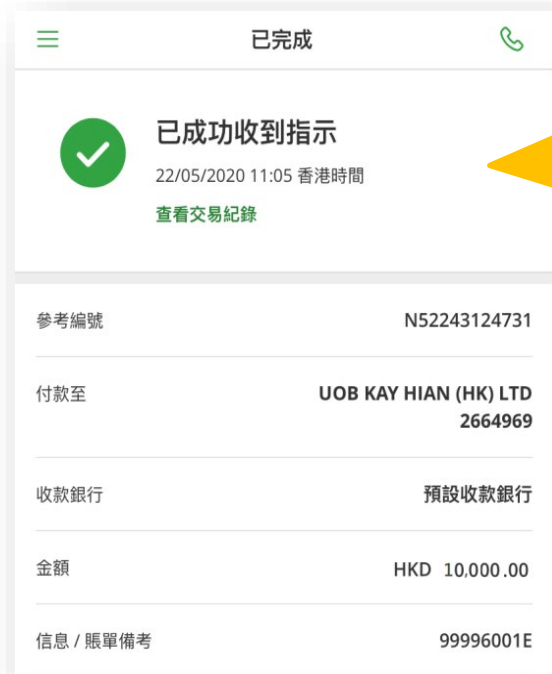
## 8. 檢查所輸入的轉賬資料無誤



A. 確認輸入正確FPS ID，收款人名稱顯示正確

B. 如轉賬資料正確，按「確定」

## 9. 完成轉賬後，截取轉賬憑據的圖片



9. 保存交易畫面，以便日後需要時作出跟進

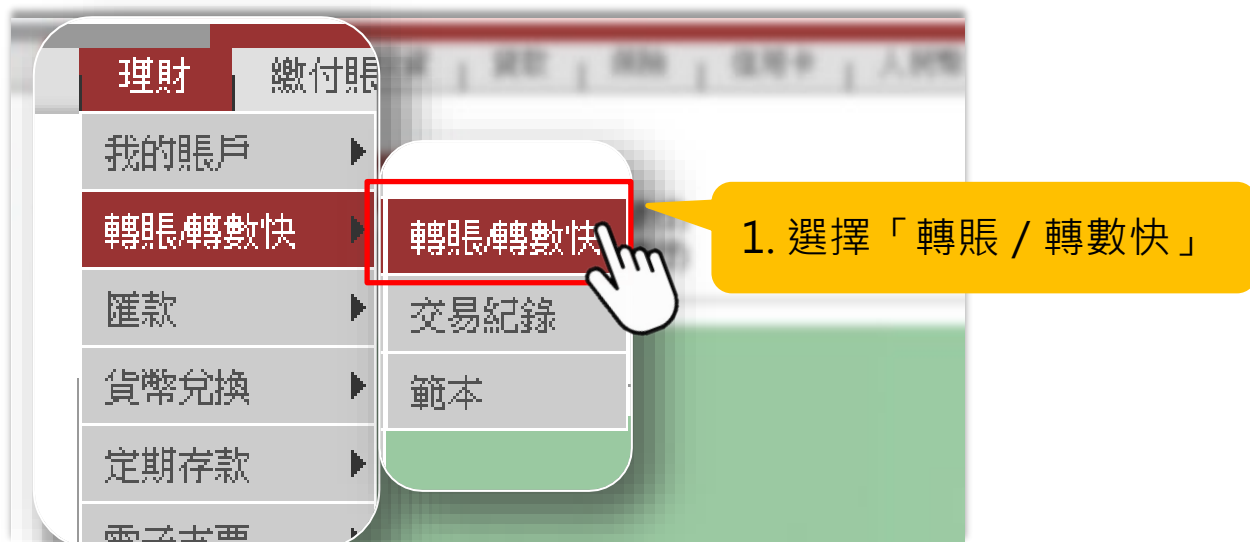


網上交易輕而易舉

# 轉數快轉賬的示範（網頁版）

## 中國銀行

### 1. 登入個人銀行，選擇「轉賬 / 轉數快」



### 2. 選擇「FPS ID」，輸入大華繼顯的FPS ID



### 3. 輸入轉賬資料

The screenshot shows the transfer form with the following fields and callouts:

- Callout A:** A yellow callout bubble pointing to the '提款賬戶' (Source Account) and '提款貨幣' (Source Currency) fields. The source account is '港元儲蓄賬戶 012-XXX-X-XXXXXX-X' and the currency is '港元 (HKD)'. The amount is '10000'.
- Callout B:** A yellow callout bubble pointing to the '給收款人的訊息\*' (Message to payee) field, which contains '999996-001E'.
- Callout C:** A yellow callout bubble pointing to the '登記收款人' (Registered payee) checkbox, which is checked.

### 4. 設定大華繼顯為「登記收款人」並儲存為範本

The screenshot shows the 'Registered payee' settings form with the following fields and callouts:

- Callout A:** A yellow callout bubble pointing to the '已登記第三者賬戶每天撥款總限額' (Total daily transfer limit for registered third-party account) field, which is set to '10000.00'.
- Callout B:** A yellow callout bubble pointing to the '存為範本，範本名稱' (Save as template, template name) field, which is set to 'Equities UOBKH'.
- Callout C:** A yellow callout bubble pointing to the '遞交' (Submit) button.



網上交易輕而易舉

## 5. 檢查所輸入的轉賬資料無誤

FPS ID	2664969
收款人名稱	UOB KAY HIAN (HK) LTD (請確認賬戶持有人/收款人名稱無誤)
提款賬戶	港元儲蓄賬戶 012-XXX-X-XXXXXX-X
提款貨幣	港元 (HKD)
轉賬金額	港元 (HKD) 10,000.00
預計到款日期	即時
個人備註	-----
新增範本	Equities UOBKH
<b>手續費及收款銀行費用</b>	
手續費	豁免
<b>其他資料</b>	
給收款人的訊息	99996-001E
<b>登記收款人</b>	
已登記第三者賬戶每天撥款總限額	港元 (HKD) 1,000.00
此收款人每天撥款限額	港元 (HKD) 1,000.00
收款人別名	EmitiesUOB

5. 確認輸入正確FPS ID，收款人名稱顯示正確

## 6. 輸入雙重認證的確認編碼，便按「確認」提交

該交易須使用雙重認證。

交易確認編碼	<input type="text"/>
--------	----------------------

上一步    確認    下一步

A. 輸入雙重認證的確認編碼

B. 按「確認」提交



網上交易輕而易舉

## 7. 完成轉賬後，截取轉賬憑據的圖片

轉賬/轉數快

交易已接納 備查號：2006290962818  
全新「轉數快」服務經已推出，請立即登記賬戶綁定服務，以便可享用快速轉賬服務。

FPS ID	2664969
收款人名稱	UOB KAY HIAN (HK) LTD
提款賬戶	港元儲蓄賬戶 012-XXX-X-XXXXXX-X
提款貨幣	港元 (HKD)
轉賬金額	港元 (HKD) 10,000.00
預計到款日期	即時
個人備註	-----

手續費及收款銀行費用

手續費	豁免
-----	----

其他資料

給收款人的訊息	999996-001E
---------	-------------

登記收款人

已登記第三者賬戶每天撥款總限額	港元 (HKD) 10,000.00
此收款人每天撥款限額	港元 (HKD) 10,000.00
收款人別名	EquitiesUOB

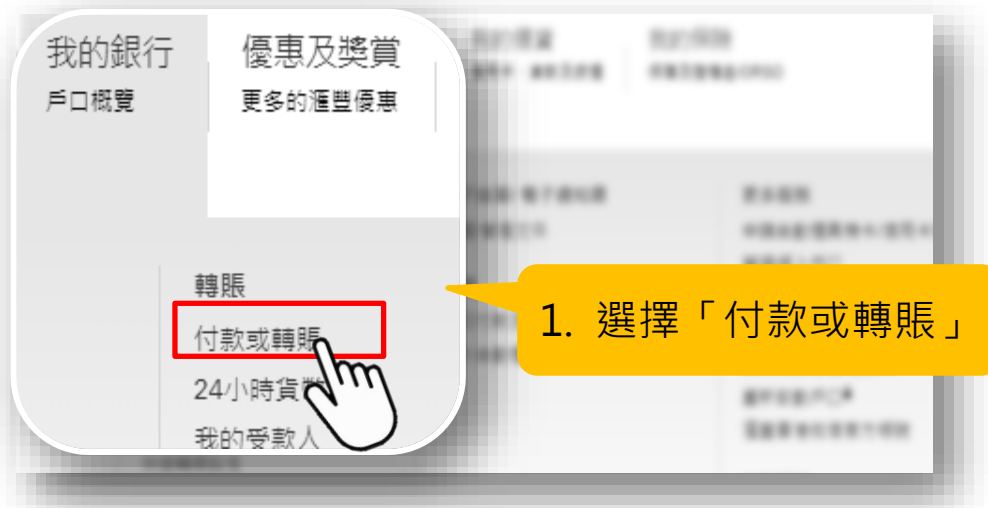
儲存

7. 保存交易畫面，以便日後需要時作出跟進

# 轉數快轉賬的示範（網頁版）

## 匯豐銀行

### 1. 登入個人銀行，選擇「付款或轉賬」



### 2. 選擇「FPS ID」，輸入大華繼顯的FPS ID



### 3. 設定大華繼顯為「登記收款人」並輸入登記收款人的別名

受款人別名  A. 輸入登記收款人的別名

新增至「我的受款人」  
將此受款人加入您已登記的戶口，日後快捷地轉賬。向此受款人轉賬的預設每

B. 新增大華繼顯為「登記收款人」

### 4. 輸入轉賬資料

轉賬詳細資料

轉賬金額  A. 輸入轉賬金額

小額轉賬每日限額尚餘 港元  
每日轉賬限額尚餘(至非登記受款人) 港元 0.00

轉賬限額及相關費用

備註內容 (選擇性填寫)  B. 於「備註內容」輸入大華繼顯的賬號

賬單編號

日期  即時  稍後  經常性

繼續 C. 按「繼續」

## 5. 檢查所輸入的轉賬資料無誤

轉賬至	Hong Kong SAR UOB KAY HIAN (HK) LTD 2664969
金額	HKD 10,000.00
轉賬日期	即時
更多詳細資料	
受款人別名	EQUITY UOBKH
備註內容	999996-001E
賬單編號	999996-001E

## 6. 輸入雙重認證的確認編碼，按「確認」提交

輸入您的交易保安編碼

輸入您的 6 位數編碼

6. 輸入雙重認證的確認編碼



## 7. 完成轉賬後，截取轉賬憑據的圖片



7. 保存交易畫面，以便日後需要時作出跟進



網上交易輕而易舉

# 轉數快轉賬的示範 ( 網頁版 )

## 恒生銀行

1. 登入個人銀行，選擇「P.P 支付平台」>「轉賬」>「本地轉賬」



2. 選擇「支賬戶口」後再選擇「登記收款人」



網上交易輕而易舉

### 3. 選擇「快速支付系統識別碼」，輸入大華繼顯的FPS ID並新增大華繼顯為「登記收款人」

入賬戶口 ⓘ

我的恒生戶口

已登記收款人

新收款人

收款人類別

銀行戶口

信用卡

快速支付系統識別碼

A. 選擇「快速支付系統識別碼」

快速支付系統識別碼

B. 輸入大華繼顯的FPS ID

收款人姓名(別稱)

C. 新增大華繼顯為「登記收款人」並輸入登記收款人的別名

新增為已登記收款人 ⓘ

### 4. 輸入轉賬資料

轉賬日期

即時 09/11/2021

金額

港元

A. 輸入轉賬金額

致收款人訊息(選填) / 賬單備考

B. 於「致收款人訊息 / 賬單備考」輸入大華繼顯的賬號

致收款人訊息可輸入最多40個、賬單備考

範本 ⓘ

保存此轉賬為範本

C. 選擇「保存此轉賬為範本」

我的備註 ⓘ

(選填)

最多可輸入60個英文或數字字元。

本行需就此交易向你的流動電話號碼(852) 63\*\*\*\*12發出短訊提示。你可[更新你的號碼](#)。



網上交易輕而易舉

## 5. 輸入雙重認證的確認編碼，便按「確認」提交



## 6. 檢查所輸入的轉賬資料無誤



網上交易輕而易舉

## 7. 完成轉賬後，截取轉賬憑據的圖片

交易已完成  
參考編號:N70280098205

詳情如下:

支賬戶口:	HKD Statement Savings
收款人資料	
收款人姓名:	將留存於本行記錄 Equities UOBKH 系統記錄 UOB Kay Hian (HK) LTD
收款銀行:	預設收款銀行
快速支付系統識別碼	2664969
金額:	HKD 10,000.00 (已扣除小額轉賬限額)
轉賬日期:	即時 (02-07-2020)
致收款人信息:	999996-001E
備註:	Equities UOBKH
交易號碼:	HD12070248010290
新增為登記收款人:	是
新增為範本:	是

重要提示:  
1. 請確保「支賬戶口」於轉賬日期前一個工作天存有足夠款項，否則，有關指示將未  
2. 請於轉賬當日透過「賬戶概覽」查閱有關戶口紀錄以確認有關交易狀況。如有關指  
透過「閱讀電郵」通知閣下。

你可以列印或儲存此頁以供將來參考。請注意此頁並非正式的交易收據。

同  
列印 儲存

7. 保存交易畫面，以便日後需要時作出跟進



網上交易輕而易舉

# 注意事項

## 注意事項

### □ 「轉數快」登記

- 無須額外向大華繼顯申請。
- 客戶需要先向使用的銀行登記「轉數快」。詳情可參考以下連結了解：

滙豐銀行：<https://retailbank.hsbc.com.hk/fps/zh-hk/quick-start/>

中銀香港：<https://www.bochk.com/tc/more/ebanking/fps.html>

恒生銀行：<https://www.hangseng.com/zh-hk/e-services/fps/>

### □ 轉賬

- 大華繼顯不接受第三者存款，客戶存款的銀行賬戶姓名必須與大華繼顯的賬戶姓名一致。
- 如款項為第三者存款，本行將會退回存款至該銀行賬戶，當中所產生的費用需由客戶自行承擔。

### □ 使用工商銀行亞洲及招商永隆銀行的注意事項

- 如客戶使用以下銀行轉賬，便需要額外提供收據。

#### 1. 工商銀行亞洲

- 因工銀亞洲的綜合戶口賬號最後一個數字，有機會與向本公司登記的銀行賬戶號碼不一致而未能對數。

#### 2. 招商永隆銀行

- 因招商或招商永隆的網上銀行有機會沒有提供備註欄位，未能輸入大華繼顯的賬戶號碼。



網上交易輕而易舉

# 注意事項

- 請選擇以下方式把收據發送給我們
  - ✓ **WhatsApp** : [\(852\) 6603 0308](tel:85266030308) ( 客戶服務部 )
  - ✓ **電郵** : [deposit@uobkayhian.com.hk](mailto:deposit@uobkayhian.com.hk)
  - ✓ **傳真** : (852) 8208 7388 ( 會計部「收據及付款」 )



## □ 流動保安編碼

- 客戶需留意使用個別的電子銀行可能需配合流動保安編碼。

此交易將扣減當日的非登記收款人每天撥款限額。

該交易須使用雙重認證。

交易確認編碼

(請在「流動保安編碼」內輸入上述以紅色底線數字標示的「FPS ID」，以便產生6位數字的「交易確認編碼」。)



網上交易輕而易舉

# 注意事項

## 轉賬限額

- 使用轉數快的客戶可在「設定轉賬限額」中，自行調整對收款人的轉賬限額。



## 銀行手機應用程式透過每天轉賬限額

收款人類別	匯豐	中銀	恒生
非登記	HK\$ 400,000	HK\$ 50,000	HK\$ 100,000
已登記	HK\$ 500,000	HK\$ 1,000,000	HK\$ 1,000,000

\*以上資料只供參考，並以銀行公佈為準。

\*以上為個別銀行最高轉賬限額，如欲了解詳情，請向相關銀行查詢。



網上交易輕而易舉